

Denne folder indeholder information, om B-klassen og de øvelser der indgår i en B-Klasse konkurrence.

B-klassen er begynderklassen for trænede hundeførere. En hund, der ved 2 konkurrencer inden for samme kalenderår opnår 160 point eller derover, kan straks eller fra kommende kalenderår rykke op i A-klassen.

I en konkurrence vil man skulle gennemføre disse øvelser i B-Klassen:

	Øvelse	Koef.	Point
1	Fri ved fod	10 x 2,0	20
2	Stå	10 x 1,0	10
3	Sid	10 x 1,0	10
4	Dæk	10 x 1,0	10
5	Apport	10 x 1,5	15
6	Spring	10 x 1,5	15
7	Fremadsendelse	10 x 2,0	20
8	Rundering	10 x 2,5	25
9	Sporsøg:		
	Søg	10 x 3,0	30
	Genstande	10 x 1,5	15
10	Frit søg:		
	Søg	10 x 1,0	10
	Genstande	10 x 2,0	20
	I alt		200

FRI VED FOD

Kommandoer:

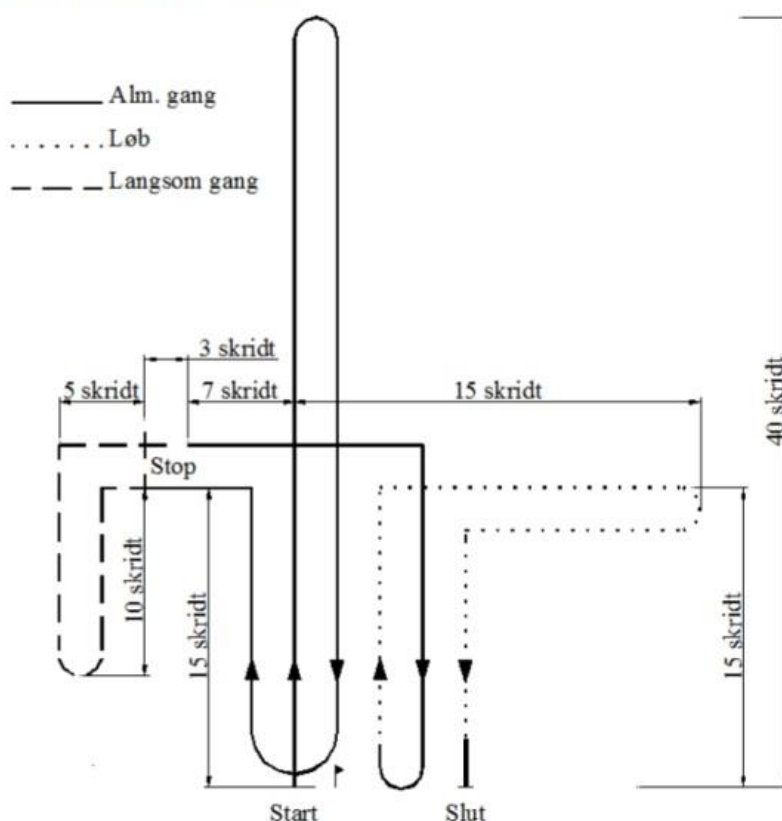
Ingen.

Øvelsesbeskrivelse:

Hundeføreren udfører øvelsen selvstændigt. Efter tegn fra dommeren gør hundeføreren klar på det anviste startsted med hunden på plads. Hundeføreren starter øvelsen efter en kort pause. Hunden skal villigt følge hundeførerens venstre side i øvelsens momenter, så hundens skulder er ud for hundeførerens venstre knæ. Hunden skal uden kommando sætte sig, så snart hundeføreren står stille. Øvelsen udføres som vist på skitsen bag i programmet.

Skitse for øvelsen:

FRI VED FOD B-, A-, OG E-KLASSEN:



KONKURRENCEVEJLEDNING:**Øvelsesområdet**

Minimum 50 skridt langt og 40 skridt bredt

Der skal placeres 1 stok til markering af start og 1 stok til markering af de 40 skridt.

DOMMERVEJLEDNING:Primært:

At hunden villigt følger hundeføreren.

At hundens skulder er tæt ved hundeførerens venstre knæ.

Faste træk:

Hvis hunden ikke sætter sig ved opstandsning, trækkes der 1 i karakter

STÅ - SID - DÆK

KOMMANDOER:

Valgfri. Tegn er tilladt, (jvf. generelle regler). Fløjtesignal er tilladt til indkald (jvf. generelle regler).

ØVELSESBESKRIVELSE

Stå og Sid

Efter klarstilling og en kort pause går hundeføreren med hunden på plads frem til en anvist markering, hvor kommandoen afgives. Derefter går hundeføreren frem til en anvist markering og stiller sig med front mod hunden. Efter tegn fra dommeren går hundeføreren tilbage og stiller sig ved hundens højre side. I stå-øvelsen kommanderes hunden, efter en kort pause, på plads.

Kommando afgives under gang og uden at berøre hunden. Hunden skal stå/sidde i 30 sekunder, efter at hundeføreren har gjort holdt.

Dæk

Efter klarstilling og en kort pause går hundeføreren med hunden på plads frem til en anvist markering, hvor hundeføreren uden at standse op og uden at berøre hunden kommanderer den i dæk. Hundeføreren fortsætter frem til et anvist skjul. Hunden skal ligge i 1 minut, efter at hundeføreren er kommet i skjul. Det er ikke tilladt at kommandere fra skjul. Efter tegn fra dommeren træder hundeføreren frem og kalder, efter en kort pause, hunden ind. Efter endnu en kort pause kommanderes hunden på "plads".

KONKURRENCEVEJLEDNING

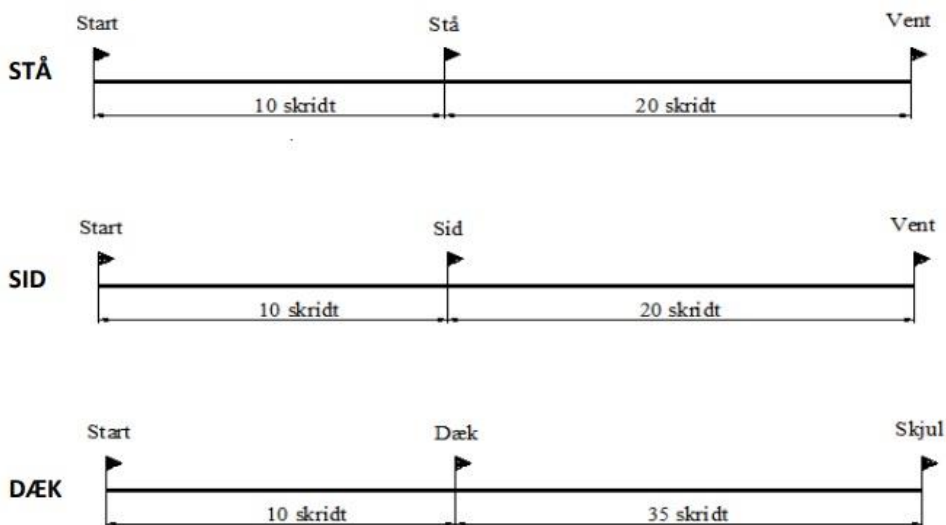
Øvelsen skal foregå på et jævnt areal.

Markeringer og skjul placeres som vist på skitsen:

DCH KONKURRENCEPROGRAM

KONKURRENCEPROGRAM

B-KLASSEN:



DOMMERVEJLEDNING:

Primært at:

Hunden følger føreren i opmarchen. Hunden står/sidder/dækker på kommando. Hunden bliver på det angivne sted. Hunden villigt kommer ind til hundeføreren ved indkald

Øvelsen/momentet stoppes, hvis f.eks.:

Hundeføreren under opmarchen afgiver flere kommandoer for at få hunden med eller venter på den.

Hundeføreren bruger overdreven animering eller berører hunden ved kommandoafgivelsen.

Hundeføreren kommanderer eller vender sig mod hunden under bortgang.

Hundeføreren kommanderer fra vent/skjul.

Hunden indtager en anden stilling eller forlader øvelsen mere end 2 meter.

Faste træk:

Hvis hundeføreren laver opstandsning ved kommando, trækkes 5 i karakter.

Hvis hunden står foran ved indkald, trækkes 1 i karakter.

Hvis hunden går direkte på plads, trækkes 1 i karakter.

KARAKTERFORDELING:

Stå/Sid	10
Dæk	7
Indkald	3

APPORT

ØVELSESBESKRIVELSE:

Efter tegn fra dommeren indtager hundeføreren klarstilling på det anviste startsted. Hunden skal villigt opsamle apporten, bringe den tilbage hundeføreren og sætte sig tæt ved og lige foran denne. Hvis hunden ikke straks finder apporten, skal hunden have lov til at lede efter den i færtområdet. Når hunden har samlet apporten op, må den lægges til rette i munden og skal derpå bæres sikkert. Hundeføreren må ikke flytte sig under øvelsen.

Hundeføreren kaster apporten ca. 10 meter ud. Når apporten ligger stille, kommanderes hunden ud efter apporten. Efter en kort pause tager hundeføreren apporten fra hunden.

Når hundeføreren har apporten i hånden, kommanderes hunden på "plads" efter en kort pause. Øvelsen er slut efter dommerens "tak", og når linen er sat på hunden.

KONKURRENCEVEJLEDNING:

Øvelsen udføres med hundeførerens medbragte træapport.

DOMMERVEJLEDNING:

Primært at: Hunden opsamler apporten.

Hunden villigt afleverer apporten foran til hundeføreren.

Hundeføreren bliver stående.

Faste træk: Hvis hunden laver "cigarrygning", trækkes 2 i karakter.

Hvis hunden står tæt foran hundeføreren og afleverer, trækkes 2 i karakter.

Hvis hunden går direkte på plads med apporten, trækkes 2 i karakter.

Hvis det andet kast også er for kort, trækkes 1 i karakter.

Hvis hunden går med kastet, eller mens apporten er i luften, trækkes 3 i karakter.

Øvelsen stoppes, hvis f.eks.: Hunden smider en apport foran hundeføreren og ikke straks samler den op. Der trækkes 5 i karakter. Der sker samme fradrag, hvis hundeføreren selv samler apporten op.

Hunden efter 2 kommandoer ikke slipper apporten.

Bemærkninger: Indbringning af apporten skal være påbegyndt, for at der kan opnås en karakter. Hvis kastet er væsentligt for kort, beder dommeren hundeføreren kaste om.

SPRING

ØVELSESBESKRIVELSE:

Efter tegn fra dommeren indtager hundeføreren klarstilling på den anviste side. Afstand til springbræt efter hundeførers valg. Hundeføreren må ikke flytte sig under øvelsen. Hunden skal berøre brættet på nedspringssiden på eller under øverste revle.

Hundeføreren kaster apporten over springbrættet. Når apporten ligger stille, kommanderes hunden til at springe. Hunden skal villigt opsamle apporten. Derpå skal hunden springe tilbage og sætte sig tæt ved og lige foran hundeføreren. Efter en kort pause tager hundeføreren apporten, og efter endnu en kort pause kommanderes hunden på "plads".

KONKURRENCEVEJLEDNING:

Øvelsen udføres med hundeførers medbragte træapport.

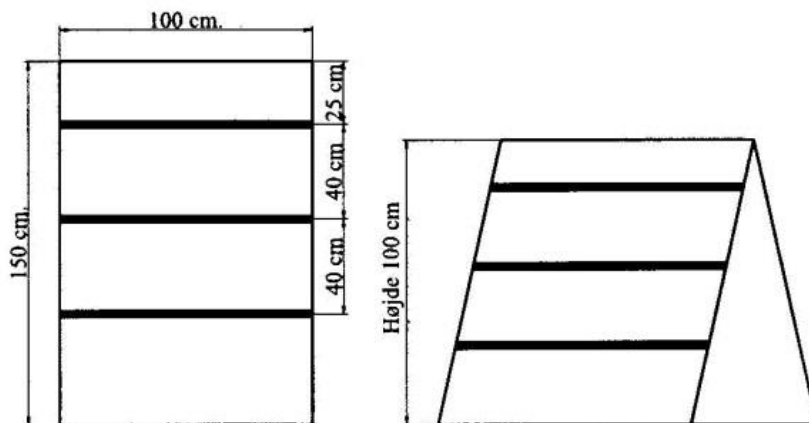
Der skal bruges 1 springbræt, som skal placeres på et stabilt underlag. Se skitse og mål:

DCH KONKURRENCEPROGRAM

KONKURRENCEPROGRAM

SPRINGSTATIV:

Alle klasser



DOMMERVEJLEDNING

Primært at: Hunden springer over springbrættet.

Hunden springer tilbage.

Hundeføreren bliver stående.

Hunden villigt afleverer apporten foran til hundeføreren.

Faste træk: Hvis hunden springer fra top, trækkes 1 i karakter for hvert spring fra top.

Hvis hunden går med kastet, eller mens apporten er i luften, trækkes 2 i karakter.

Hvis hunden laver "cigarrygning", trækkes 2 i karakter.

Hvis hunden står tæt foran hundeføreren og afleverer, trækkes 2 i karakter.

Hvis hunden går direkte på plads med apporten, trækkes 2 i karakter.

Hvis hunden smider apporten tæt foran hundeføreren, der selv samler op, trækkes 4 i karakter.

Øvelsen stoppes, hvis f.eks.: Hunden løber uden om brættet.

Hunden hopper op på springbrættet før øvelsen startes.

Hunden springer tilbage uden apporten.

Hundeføreren flytter sig 1 skridt.

Hunden smider apporten tæt foran hundeføreren og ikke straks samler den op.

Hunden efter 2 kommandoer ikke slipper apporten.

KARAKTERFORDELING:

Fremspring	3
Tilbagespring (med apport)	7

FRIT SØG

Tid, genstande og værdi:

Minutter	Genstande	Værdi
5	2	5 og 5

Dommer vælger to sammenhængende sider.

Sider og grundlinjer skal være ens for alle deltagere i de repektive klasser.

ØVELSESBESKRIVELSE:

Hundeføreren må ikke betræde feltet, hverken før eller under øvelsen. Hundeføreren udfører øvelsen selvstændigt. Efter en kort pause i klarstilling sender hundeføreren med kommando og/eller armbevægelse hunden ind i feltet. Hundeføreren skal vise, at hunden selvstændigt kan gennemsøge området og finde og opsamle de udlagte genstande.

Området anses for gennemført, når alle genstande er fundet. Afsøgningen af området kan foregå frit fra hundens side og/eller ved hjælp af dirigering fra hundeføreren. Kommandoer skal efterkommes. Øvelsen bygger på samarbejde mellem hund og hundefører, og det er således tilladt at kommandere med, rose og opmuntre hunden i et rimeligt omfang. Det er dog ikke ønskværdigt, at hunden skal holdes i gang med gentagne kommandoer, dirigeringer m.v. Selve søget skal være villigt og effektivt. Hunden skal finde og uden kommando opsamle genstanden. Det er tilladt en enkelt gang kortvarigt at opmuntre hunden (f.eks. "dygtig" eller klap i hænderne), umiddelbart efter den har samlet genstanden op og har påbegyndt indbringning, eller når hunden første gang kommer til syne med genstanden i munden på vej tilbage mod føreren. Det må dog ikke være en direkte kommando til indkald. Genstanden skal villigt afleveres til hundeføreren. Hundeføreren skal række genstanden i vejret til dommerens godkendelse.

KONKURRENCEVEJLEDNING:

Der skal bruges et naturområde med sporfært, gerne med bevoksning.

Felstørrelsen er på 30 x 30 skridt. Man skal kunne gå på mindst 2 sider.

Hundeførere, der ikke har været oppe i øvelsen, må ikke betræde feltet. Området skal afmærkes tydeligt for hundeføreren med 4 stokke eller anden tydelig markering.

Der skal bruges bløde apporterbare genstande. Se generelle regler.

Genstandene skal være ens for alle hunde.

Genstandene skal udlægges umiddelbart før hver deltager og må ikke ligge synligt for hundeføreren. Genstandene behøver ikke at ligge samme sted hver gang. Hunden skal kunne få fært af genstandene inden for områdets begrænsninger. Ikke opsamlede genstande hentes af dommeren efter hver hund. Hund og hundefører må ikke overvære udlægningen. Der skal etableres en venteplads, hvorfra hunde og hundeførere ikke kan overskue øvelsesområdet.

DOMMERVEJLEDNING

Søg

Primært at:

Hunden selvstændigt afsøger arealet.
Hunden mindst påviser de udlagte genstande.

Faste træk:

For hver genstand, der ikke findes, trækkes 2 i karakter for søget.

Genstande

Primært at:

Hunden finder og opsamler de udlagte genstande.
Hunden villigt afleverer genstandene til hundeføreren.

Henstilling kan gives, hvis f. eks.:

Hunden har fundet og påvist alle genstande, men ikke opsamlet alle. Det henstilles, at den skal komme med den/de manglende genstande.

Hunden smider en genstand for at samle en anden genstand op. Når den kun mangler den genstand, som den har smidt, henstilles det, at den skal komme med den.

FEJL PÅ GENSTANDE	FRADRAG
Hunden tygger i eller leger med genstanden	10%
Hunden taber genstanden og samler op på kommando	10%
Hunden slipper genstanden uvilligt	10%
Hundeføreren kommanderer eller flytter sig 1 skridt for at få hunden ind, efter den har opsamlet genstanden	25%
Hunden taber genstanden ved hundeføreren, og hundeføreren samler selv op	25%
Hunden markerer genstanden og får kommando til opsamling	50%
Hunden går over genstanden uden at markere denne og får kommando til opsamling	100%
Hundeføreren flytter sig mere end 2 skridt for at få fat i genstanden	100%
Hundeføreren kan ikke få genstanden fra hunden	100%

OMREGNINGSTABEL	10 %	25 %	50 %	100 %
1. Genstand	0,5	1,2	2,5	5,0
2. Genstand	0,5	1,2	2,5	5,0

RUNDERING

ØVELSESBESKRIVELSE:

Efter en kort pause i klarstilling sender hundeføreren med kommando og evt. armbevægelse sin hund frem mod første skjul. Det er tilladt, at hundeføreren går/løber 2 til 4 skridt før startmarkeringen til igangsættelse af hunden. Når hunden er ude ved første skjul eller på højde med skjulet i færtområdet, kalder hundeføreren hunden tilbage og sender den mod andet skjul med figuranten. Det er tilladt ved indkald fra første skjul at give en kort opmuntring, klap i hænderne eller lignende. Hundeføreren sender hunden mod andet skjul med ny kommando. Det er tilladt at gå/løbe 2-4 skridt, når hunden sendes. Det er tilladt at holde armen oppe, så længe hunden ønskes i den angivne retning. Når hunden er ved figuranten, skal armen tages ned.

Ved halsgivning:

Hunden skal uden kommando og uden at berøre figuranten/genstanden, påvise og halse ad denne (minimum 6 glam). Der gives 10 sekunder til igangsætning af halsgivningen. Efter tegn fra dommeren går hundeføreren frem til hunden og kalder den til sig eller tager den i halsbåndet og påsætter linen. Hunden skal blive ved figuranten/genstanden, til hundeføreren når frem. Til en påvisning kræves det, at hunden står, sidder eller ligger ved figuranten/genstanden med opmærksomheden rettet mod denne i kortere eller længere tid. Til en korrekt halsgivning kræves det, at hunden inden for 10 sekunder påbegynder en halsgivning (minimum 6 glam uden væsentlig pause). Hvis hunden går i stå i halsgivning, før de 6 glam er nået, giver dommeren tegn til hundeføreren om at gå frem til hunden og tage den i line.

Bruges bringsel:

Når hunden har lokaliseret figuranten/genstanden, skal den tage bringslet i munden. Derpå skal den straks løbe retur til hundeføreren med bringslet i munden. Hundeføreren tager bringslet ud af hundens mund og sætter line på hunden. På kommando skal hunden villigt og i fuld line straks lede hundeføreren, i gang, direkte mod figuranten / genstanden. Når hunden er ved figuranten / genstanden, skal hundeføreren lægge linen og sammen med hunden blive ved figuranten/genstanden til dommerens tak.

KONKURRENCEVEJLEDNING:

Der skal bruges to skjul og en figurant. Figuranten placeres let skjult. Skjulene placeres med en indbyrdes afstand af 50 skridt. Startsted midt i mellem.

DOMMERVEJLEDNING

Færtområdet vurderes under hensyntagen til vinden.

Faste træk:

Hvis hunden berører figuranten/genstanden, trækkes 2 i karakter pr. gang.

Hvis hunden med snuden støder til figuranten/genstanden eller skraber på figuranten med poten, trækkes 5 i karakter pr. gang.

Hvis hunden springer op ad figuranten, trækkes 5 i karakter pr. Gang.

Øvelsen stoppes hvis f.eks.:

Hundeføreren bruger overdreven animering af hunden.

Hunden ikke finder figuranten/genstanden.

Hunden giver figuranten/genstanden et overfladisk nap. Der gives 0 i øvelsen

Ved halsgivning

Primært:

Hunden ved påvisning markerer figurantens/genstandens placering.

Hunden vedvarende halser ad figuranten/genstanden.

Hunden bliver ved figuranten/genstanden.

Øvelsen stoppes, hvis f.eks.:

Hunden forlader figuranten/genstanden.

Hundeføreren bruger animering/kommando til halsgivning.

Hvis armen holdes oppe, når hunden er ved figuranten/genstanden, betragtes det som en kommando.

Det betragtes som fejl ved halsgivning:

Hvis hunden giver færre end 6 glam, kan der gives 1 i karakter pr. Glam.

Bruges bringsel

Primært:

Hunden tager bringslet i munden, når den har lokaliseret figuranten/genstanden, og hurtigt løber tilbage til føreren med bringslet i munden.

Hunden villigt og i fuld line straks leder hundeføreren, i gang, direkte til figuranten/genstanden.

Hunden bliver ved figuranten/genstanden, indtil dommerens tak

Øvelsen stoppes, hvis f. eks.:

Hunden klart lokaliserer figuranten/genstanden og forlader denne uden bringslet i munden. Der gives 0 point for momentet.

Hundeføreren bruger animering/kommando for at få hunden til at tage bringslet i munden. Hvis armen holdes oppe, når hunden er ved figuranten/genstanden, betragtes det som en kommando.

Hundeføreren bruger animering/2 ekstra kommandoer for at få hund til at lede hundeføreren til figuranten.

Hunden påviser en figurant/genstand med halsgivning gives der 0 point for momentet.

BEMÆRKNING:

Hunden skal ud på højde med første skjul under hensyntagen til vinden, for at få karakter for dette.

H tager bringsel på vej mod 1. skjul, og:

A - fortsætter mod skjulet = øv slut 0 point

B - løber tilbage og forbi F og mod 2. skjul = øv slut 0 point

C - løber til F, der sætter line på og siger vise:

C1 - H bliver stående intet sker øv slut 0 point

C2 - H trækker F til:

C2A - 1 skjul, som derved bliver OK og giver 2 point for skjulet dog en fejlmarkering, da der ikke er fig., men med ret til at fortsætte fra midten.

C2B – direkte til fig. i 2. skjul, 1. skjul mistet, fig. fundet med evt. fradrag for berøringer – point for det udførte.

KARAKTERFORDELING:

Halsgivning:	Første skjul	2
	Påvisning	2
	Halsgivning	6
Bringsel:	Første skjul	2
	Bringsel	8

FREMADSENDELSE

ØVELSESBESKRIVELSE

Efter en kort pause i startstilling må hundeføreren gå/løbe 2-4 skridt i en anvist retning før startporten, og på kommando og/eller armbevægelse skal hunden løbe frem i lige linje midt i fremadsendelsesfeltet. Hunden skal sendes fra startporten. Hundeføreren skal blive stående, når kommandoen er afgivet. Det er tilladt kortvarigt at angive retningen med hånden i højde med hundens hoved, inden kommandoen afgives. Armen skal tages ned umiddelbart efter kommandoafgivelse. Når hunden har passeret baglinjen, kommanderer hundeføreren "dæk", og hunden skal straks lægge sig. Kommando til dæk skal gives, mens hunden er på vej væk fra føreren. Efter en kort pause kalder hundeføreren på hunden, der hurtigt skal komme ind og sætte sig tæt ved og lige foran hundeføreren. Efter endnu en kort pause kommanderes hunden på "plads".

KONKURRENCEVEJLEDNING:

Der skal bruges 4 markeringsstokke som vist på skitsen bag i programmet. Øvelsesområdet skal være på minimum 20 skridt efter baglinjen og 10 skridt på hver side af ydermarkeringer.

DOMMERVEJLEDNING

Primært at:

Hunden løber villigt lige frem i den angivne retning inden for markeringerne.

Hunden dækker på afstand.

Hunden villigt kommer tilbage til hundeføreren.

Faste træk:

Hvis hunden står foran ved indkald, trækkes 1 i karakter.

Hvis hunden går direkte på plads, trækkes 1 i karakter.

Hvis hunden står stille, eller har vendt sig ved kommandoen "dæk", trækkes 2 i karakter.

Øvelsen stoppes, hvis f.eks.:

Hundeføreren bruger stærkt overdreven animering.

Hunden ikke løber halvt ud i fremadsendelsen.

Hunden løber uden for markeringerne i fremadsendelsen

Hundeføreren passerer startporten.

KARAKTERFORDELING:

Fremadsendelse	5
Dæk	3
Indkald	2

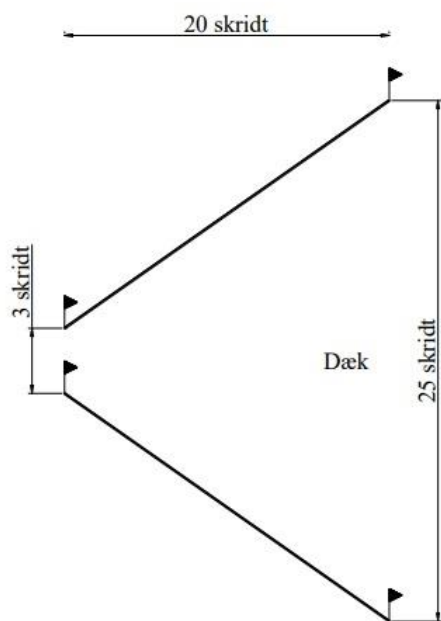
Bemærkninger:

Mindre afvigelser i retningen accepteres, hvis hunden løber i en lige linje og passerer baglinjen inden for de midterste 50 % af bredden. Herefter foretages et gradueret fradrag, alt efter hvor langt fra midten hunden løber. Se skitse.

Der skal i bedømmelsen tages hensyn til hundens temperament.

Hunden skal mindst halvt ud for at opnå en karakter. For kort fremadsendelse påvirker også karakteren i de øvrige momenter. Hunden skal passere baglinjen mellem markeringerne. Det er tilladt, at hunden dækker uden for markeringerne eller løber uden om disse på vej tilbage.

Fremadsendelse



SPORSØG

TID OG GENSTANDE

Linelængde: 5 meter

	Minutter	Karakter genstande	
		1.	2.
Søg	10		
Genstande		4,0	6,0

ØVELSESBESKRIVELSE

Hundeføreren fortæller dommeren, før øvelsen starter, om hunden samler op eller påviser genstande. Det er valgfrit hvilken stilling hunden indtager på den enkelte genstand. Hundeføreren stiller op med hunden i sporsele og/eller Halsbånd og i line. Hundeføreren starter hunden med kommando og evt. armbevægelse. Når hunden begynder at søge, skal hundeføreren blive stående, indtil hunden er ude i fuld line. Først da må hundeføreren følge efter sin hund. Hundeføreren skal vise, at hunden er i stand til selvstændigt at følge det udlagte spor. Hunden skal følge sporet med et fast og sikkert søg, således at det tydeligt vises, hvor sporet går. Knæk og vinkler skal udarbejdes af hunden med et minimum af kontroller og overløb.

Det vægtes, at hunden følger sporet sikkert i hele forløbet, dog under hensyntagen til vind- og vejrforhold samt arealets beskaffenhed. Det er ikke ønskværdigt, at hunden løber gennem hele sporet, eller at hundeføreren forsøger at styre hunden. Hvis hunden selvstændigt løser et problem, skal det give en bedre bedømmelse, end hvis hundeføreren hjælper hunden igennem.

Øvelsen bygger på samarbejde mellem hund og hundefører, og det er således tilladt at kommandere med, rose og opmuntre hunden i et rimeligt omfang, dog uden at påvirke selvstændigheden.

Hunden skal på sporet selv finde og uden kommando opsamle eller påvise de udlagte genstande. Hvis hunden samler op, må den blive på stedet med genstanden eller gå tilbage til hundeføreren med den. Hvis hunden kommer tilbage til hundeføreren, er det tilladt at blive stående eller gå hunden i møde.

Ved opsamling skal hunden aflevere genstanden til hundeføreren.

Ved påvisning skal hunden blive ved genstanden, hvorefter hundeføreren går frem til hunden og samler genstanden op.

Når hunden har opsamlet / påvist en genstand, er det tilladt at rose kortvarigt. Når hundeføreren har fået genstanden fra hunden, rækkes den i vejret til dommerens godkendelse. Herefter er det tilladt at rose og klappe hunden. Hvis hunden er gået tilbage mod hundeføreren med genstanden, må den startes der, hvor den står, eller der hvor genstanden blev samlet op. Dommeren kan forlange genstandene forevist.

Hunden startes direkte på sporet senest ved startmarkeringen.

KONKURRENCEVEJLEDNING:

Afstanden mellem knækkene skal være mindst 30 skridt.

Genstandene kan placeres frit, dog mindst 25 skridt efter start, før eller efter knæk samt mindst 25 skridt før afslutning på sporet.

Genstandene skal ligge i samme rækkefølge på alle spor.

Vedrørende markeringer. Se generelle regler.

Der skal bruges 1 stok til markering af starten, som skal stilles op dagen før konkurrencen.

Markeringsstokken må flyttes op til 5 skridt i sporets retning i forbindelse med sporelægningen.

Sporet er et 200 skridt langt fremmedspor, ca. 1 time gammelt.

Sporet skal have 2 vinkelrette knæk – se skitse.

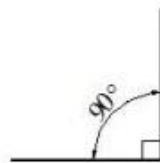
Anden genstand markerer afslutningen på sporsøget.

Der skal bruges 2 genstande af træ. Se generelle regler.

Afstanden mellem sporene skal minimum være 20 skridt.

TILLADTE VINKLER PÅ KNÆK: (VINKLERNE MÅ/KAN SPEJLVENDES)

B-klassen



DOMMERVEJLEDNING

Sporsøg

Primært at:

Hunden selvstændigt følger det udlagte spor.

Hunden søger i fuld line, som ikke behøver at være stram.

Hundeføreren følger hunden.

Sporsøget skal gennemføres uden væsentlige afvigelser og afbrydelser.

Tilrettevisning gives, hvis f.eks.:

Hundeføreren følger hunden i fuld line på vej væk fra sporet.

Ved en tilrettevisning skal hundeføreren have anvist spor og retning, således at hundeføreren straks kan sætte hunden direkte på sporet.

Hvis en tilrettevisning gives, så hunden ikke er i fuld line ved en genstand, sker der fradrag på genstanden.

Der trækkes 2 i karakter for en tilrettevisning. Der trækkes ikke yderligere for den/de fejl, der udløste tilrettevisningen.

KARAKTERFORDELING:

For hver genstand, der ikke findes på sporet, trækkes 0,5 i karakter i søget.

Genstande

Primært at:

Hunden opsamler og afleverer eller påviser de udlagte genstande.

Hunden samler op, fejl på genstande	Fradrag
Hunden tygger i, eller leger med en genstand	10%
Hunden slipper en genstand uvilligt	10%
Hunden taber en genstand og samler op på kommando	10%
Hunden taber en genstand ved hundeføreren, og hundeføreren samler op	25%
Hunden ikke er i fuld line ved opsamling, og det skønnes utilsigtet fra hundeførers side (gælder også ved tilrettevisning)	25%
Hunden markerer en genstand og får kommando til opsamling	50%
Hunden samler en genstand op, og føreren stopper den med kommando eller ryk i linen	50%
Hunden går over en genstand uden at markere denne og stoppes af hundeføreren	100%
Hunden samler en genstand op og går videre med den i munden	100%
Hunden markerer eller taber en genstand. Hundeføreren går op til hunden, inden den har samlet op	100%
Hunden samler en genstand op, og hundeføreren går på sporlinen for at stoppe hunden	100%

Hunden påviser, fejl på genstande	Fradrag
Hunden står, sidder eller ligger på en genstand (genstand skjult)	25%
Hunden står, sidder eller ligger mere end 1 meter fra en genstand	25%
Hunden ikke er i fuld line ved påvisning, og det skønnes utilsigtet fra hundeførers side (gælder også ved tilrettevisning)	25%
Hunden opsamler en genstand og lægger den igen uden kommando	100%
Hunden opsamler en genstand og lægger den igen på kommando	100%
Hunden opsamler en genstand og ikke lægger den igen	100%
Hunden ligger mere end 2 meter fra en genstand	100%
Hunden går over en genstand uden at markere denne og stoppes af føreren	100%
Hunden påviser en genstand, men hundeføreren kan ikke finde den	100%
Hunden påviser en genstand, og hundeføreren går på sporlinen for at stoppe hunden	100%
Hunden går over en genstand og får kommando til påvisning	100%

Omregningstabel	10%	25%	50%	100%
1. Genstand	0,4	1,0	2,0	4,0
2. Genstand	0,6	1,5	3,0	6,0

GENERELLE REGLER.

Her henvises til dch's fælles folder for alle klasserne. Kan findes på dch-danmark.dk